



ALICO MEXICO, COMPANIA DE SEGUROS DE VIDA, S.A. DE C.V.
 (antes AIG Mexico, Compañía de Seguros de Vida S.A. de C.V.)
BALANCE GENERAL AL 31 DE DICIEMBRE DE 2010
 (CIFRAS EN PESOS CONSTANTES)

100	Activo	200	Pasivo		
101	Inversiones	210	Reservas Técnicas		1,230,354,401.56
111	Valores y Operaciones con Productos Derivados				
112	Valores	211	De Reserse en Curso	901,773,154.69	
113	Gubernamentales	212	Vida	840,844,548.71	
114	Empresas Privadas	213	Accidentes y Enfermedades	60,928,765.98	
115	Tasa Canojida	214	Datos	0.00	
116	Renta Variable	215	Fianzas en Vigor	0.00	
117	Extranjeras	216	De Obligaciones Contractuales	328,511,266.87	
118	Valores Ocorrados en Pristumo	217	Por Simuleros y Vencimientos	112,597,311.69	
119	Valuación Neta	218	Por Simuleros Ocurridos No Reportados	100,145,555.04	
120	Deudores por Intereses	219	Por Simuleros Ocurridos Polizas	90,080,564.06	
121	Deortero de Valores	220	Fondos de Seguros en Administración	17,223,380.33	
122	Valores Restituidos	221	Por Primas en Depósito	8,464,455.75	
123	Operaciones con Prod. Derivados			0.00	
124	Rentero	222	De Provisión	0.00	
125	Préstamos	223	Provisión	0.00	
126	Sobre Polizas	224	Riesgo Catastrófico	0.00	
127	Con Garantía	225	Continuancia	0.00	
128	Operaciones de Reaseguro Financiero	226	Especiales	0.00	
129	Operaciones de Reaseguro y Resarcimientos	227	Reservas Para Obligaciones Laborales	21,633,286.00	
130	Deudores por Intereses			69,432,320.33	
131	Contra Vencida	228	Acreedores	13,463,993.44	
132	Deudores por Intereses	229	Abonos a Ajustadores	1,481,728.41	
133	Estimación para Costos	230	Fondos en Administración de Pérdidas	0.00	
134	Inmobiliarias	231	Acreedores por Responsabilidades de Fianzas	54,486,599.48	
135	Inmuebles	232	Diversos	0.00	
136	Valuación Neta	233	Reaseguradores y Reafianzadores	6,769,017.71	
137	Deortación	234	Depósitos Retenidos	40,722,693.55	
138	Inversiones para Obligaciones Laborales	235	Otras Participaciones	0.00	
		236	Intermediarios de Reaseguro y Reafianzamiento	0.00	
		237	Operaciones con Productos Derivados	0.00	
139	Disponibilidad	238	Financiamientos Obsealidos	0.00	
140	Caja y Bancos	239	Emisión de Deuda	0.00	
		240	Por Oblig. Sub No Sucep de Convertirse en acciones	0.00	
		241	Otros Títulos de Crédito	0.00	
		242	Contratos de Reaseguro Financiero	0.00	
		243	Otros Pasivos	27,520,414.04	
141	Deudores	244	Provisiones para la Participación de los Trabajadores en la Utilidad	8,756,089.44	
142	Por Primas	245	Provisiones para el Pago de Impuestos	0.00	
143	Agenus y Ajustadores	246	Otros Obligados	16,343,770.87	
144	Documentos por Cobrar	247	Cuentas por Cobrar	2,420,553.73	
145	Préstamos al Personal				
146	Otros				
147	Estimación para Costos				
		248	Cuentas Diferidas	0.00	
			Suma del Pasivo	1,396,362,133.19	
148	Reaseguradores y Reafianzadores	300	Capital		
149	Instituciones de Seguros y Fianzas	310	Capital o Fondo Social Prazado		
150	Depósitos Recuidos	311	Capital o Fondo Social	416,536,628.70	
151	Participación de Reaseguradores por Simuleros Pendientes	312	(-) Capital o Fondo No Suertio	0.00	
152	Participación de Reaseguradores por Riesgos en Curso	313	(-) Capital o Fondo No Exhibido	0.00	
153	Otras Participaciones	314	(-) Acciones Propias Reconquiradas	0.00	
154	Intermediarios de Reaseguro y Reafianzamiento	315	Obligaciones Subordinadas de Conversión Obligatoria a Capital	0.00	
		316	Reservas	0.00	
		317	Local	0.00	
		318	Para Adquisición de Acciones Propias	0.00	
		319	Otras	0.00	

155	Participación de Reafirmaciones en la Reserva de Finanzas en Visor			
156	(-) Estimación para Casos			
157	Otros Activos	9,389,364.23		8,751,916.00
158	Mobiliario y Equipo			0.00
159	Activos Aduanados			-67,331,376.88
160	Diversos	14,970,711.01		57,892,-411.61
161	Gastos Amortizables	57,377,117.39		0.00
162	Amortización	38,776,656.36		
163	(-) Activos Inmuebles			-415,849,609.43
164	Productos Derivados			

Suma del Activo

Suma del Pasivo y Capital

1,812,211,742.62

1,812,211,742.62

42,860,736.09

9,389,364.23

14,970,711.01

57,377,117.39

38,776,656.36

320	Superavit por Valuación			
321	Subsidarias			
322	Resultados de Ejercicios Anteriores			
323	Resultado del Ejercicio			
324	Exceso o Insuficiencia en la Actiuzación del Capital Contable			
325	Suma del Capital			

1,812,211,742.62

4,449,062.23

0.00

0.00

0.00

0.00

0.00

0.00

0.00

0.00

0.00

0.00

0.00

0.00

0.00

0.00

0.00

0.00

0.00

0.00

0.00

0.00

0.00

0.00

0.00

0.00

0.00

0.00

0.00

"El capital pagado incluye la cantidad de \$0.00 moneda nacional, originada por la capitalización parcial del superavit por valuación de inmuebles".


"El presente Balance General se formuló de conformidad con las disposiciones emitidas en materia de contabilidad por la Comisión Nacional de Seguros y Fianzas, aplicadas de manera consistente, encontrándose correctamente reflejadas en su conjunto, las operaciones efectuadas por la Institución hasta la fecha arriba mencionada, las cuales se realizaron y valoraron con apego a las normas prácticas institucionales y a las disposiciones legales y administrativas aplicables, y fueron registradas en las cuentas que corresponden conforme al catálogo de cuentas en vigor".

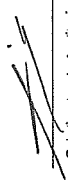
"El presente Balance General fue aprobado por el Consejo de Administración bajo la responsabilidad de los funcionarios que lo suscriben".


"Los Estados Financieros y las Notas de Revelación que forman parte integrante de los estados financieros, pueden ser consultados en Internet, en la página electrónica: <http://www.alicomexico.com.mx/individual/Quilmes-sonos/Localty/Estados-financieros>".

"Los Estados Financieros se encuentran dictaminados por el C.P.C. Francisco Javier Vázquez Jurado, miembro de la sociedad denominada Cahaz, Yamazaki, Ruiz Urquiza, S.C. contratada para prestar los servicios de auditoría externa a esta institución; asimismo, las reservas técnicas de la institución fueron dictaminadas por el Act. Pedro A. Covarrubias González".

"El Dictamen emitido por el auditor externo, los Estados Financieros y las notas que forman parte integrante de los Estados Financieros dictaminados, se ubican en Internet, en la página electrónica: <http://www.alicomexico.com.mx/individual/Quilmes-sonos/Localty/Estados-financieros>", a partir de los sesenta días naturales siguientes al cierre del ejercicio de 2010".


 Director General
 Robert DiCianni


 Subdirector de Auditoría
 Enrique Pérez Buendía


 Subdirector de Finanzas
 Fernando Mayorga Hémeñez

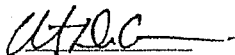


ALICO MEXICO, Compañía de Seguros de Vida, S.A. de C.V.
 (antes AIG México, Compañía de Seguros de Vida S.A. de C.V.)
 Estado de Resultados del 1° de Enero al 31 de Diciembre de 2010.
 (Cifras en pesos Constantes)


400	PRIMAS		
410	EMITIDAS	1,548,940,842.69	
420	(-) CEDIDAS	195,210,530.34	
430	DE RETENCIÓN	1,353,721,311.78	
440	(-) INCREMENTO NETO DE LA RESERVA DE RIESGOS EN CURSO Y FIANZAS EN VIGOR.	52,108,842.48	
450	PRIMAS DE RETENCIÓN DEVENGADAS		1,301,612,469.27
460	(-) COSTO NETO DE ADQUISICIÓN	318,075,070.28	
470	COMISIONES A AGENTES	72,446,681.53	
480	COMPENSACIONES ADICIONALES A AGENTES	-	
490	COMISIONES POR REASEGURO Y REAFIANZAMIENTO TOMADO	928,328.54	
500	(-) COMISIONES POR REASEGURO CEDIDO	(48,619,088.77)	
510	COBERTURA DE EXCESO DE PÉRDIDA	12,100,820.67	
520	OTROS	201,210,027.38	
530	(-) COSTO NETO DE SINIESTRALIDAD, RECLAMACIONES Y OTRAS OBLIGACIONES CONTRACTUALES	782,648,220.60	
540	SINIESTRALIDAD Y OTRAS OBLIGACIONES CONTRACTUALES	785,393,227.78	
550	SINIESTRALIDAD RECUPERADA DEL REASEGURO NO PROPORCIONAL	2,845,007.07	
560	RECLAMACIONES	-	
570	UTILIDAD (PÉRDIDA) TÉCNICA		200,885,209.33
580	(-) INCREMENTO NETO DE OTRAS RESERVAS TÉCNICAS		
590	RESERVA PARA RIESGOS CATASTRÓFICOS	-	
600	RESERVA DE PREVISIÓN	-	
610	RESERVA DE CONTINGENCIA	-	
620	OTRAS RESERVAS	-	
625	RESULTADO DE OPERACIONES ANALOGAS Y CONEXAS	1,885,187.42	
630	UTILIDAD (PÉRDIDA) BRUTA.		202,974,456.75
640	(-) GASTOS DE OPERACIÓN NETOS	244,847,404.44	
650	GASTOS ADMINISTRATIVOS Y OPERATIVOS	105,545,054.11	
660	REMUNERACIONES Y PRESTACIONES AL PERSONAL	126,961,778.10	
670	DEPRECIACIÓN Y AMORTIZACIONES	10,949,772.23	
680	UTILIDAD (PÉRDIDA) DE OPERACIÓN		(41,872,947.69)
690	RESULTADO INTEGRAL DE FINANCIAMIENTO	111,544,074.35	
700	DE INVERSIONES	70,815,046.60	
710	POR VENTA DE INVERSIONES	6,130,263.46	
720	POR VALUACIÓN DE INVERSIONES	19,698,755.21	
730	POR RECARGO SOBRE PRIMAS	10,974,183.97	
740	POR EMISIÓN DE INSTRUMENTOS DE DEUDA	-	
750	POR REASEGURO FINANCIERO.	-	
760	OTROS	531,770.88	
770	RESULTADO CAMBIARIO	(2,602,055.78)	
780	(-) RESULTADO POR POSICIÓN MONETARIA	-	
800	UTILIDAD (PÉRDIDA) ANTES DE IMPUESTOS A LA UTILIDAD Y P.R.S.		69,971,126.60
810	(-) PROVISIÓN PARA EL PAGO DEL IMPUESTO A LA UTILIDAD	12,078,085.05	
820	PARTICIPACIÓN EN EL RESULTADO DE SUBSIDIARIAS (P.R.S.)	-	
840	UTILIDAD (PÉRDIDA) ANTES DE OPERACIONES DISCONTINUADAS		57,892,441.61
850	OPERACIONES DISCONTINUADAS		
840	UTILIDAD (PÉRDIDA) DEL EJERCICIO		57,892,441.61

"El presente Estado de Resultados se formuló de conformidad con los principios de contabilidad aplicables en materia de entidades sin fines de lucro por la Comisión Nacional de Seguros y Fianzas, agencias de seguros de vida, reasuradoras y compañías de seguros de vida y demás derivadas de los que se autoriza a Alico México, S.A. de C.V. (antes AIG México, S.A. de C.V.) a realizar sus operaciones con arreglo a las leyes y reglamentos vigentes y a las disposiciones legales y administrativas que corresponden a las compañías que corresponden conforme al estatuto de cada una de ellas."

"El presente Estado de Resultados ha sido aprobado por el Consejo de Administración bajo la responsabilidad de las funciones que le suscriben."


 Director General
 Robert DeCunzio


 Director de Auditoría
 Enrique Pérez Buesada


 Subdirector de Finanzas
 Fernando Márquez Hernández



ALICO MÉXICO, COMPAÑÍA DE SEGUROS DE VIDA, S.A. DE C.V.
(antes AIG México, Compañía de Seguros de Vida S.A. de C.V.)
ESTADO DE FLUJO DE EFECTIVO
DEL 1 DE ENERO AL 31 DE DICIEMBRE DE 2010

Resultado neto	57,892,441.61
Ajustes por partidas que no implican flujo de efectivo:	
Utilidad o pérdida por valorización asociada a actividades de inversión y financiamiento	-42,299,923.94
Estimación por irreuperabilidad o difícil cobro	0.00
Pérdidas por deterioro o efecto por reversión del deterioro asociado a actividades de inversión y financiamiento	-7,727,088.39
Depreciaciones y amortizaciones	8,747,295.16
Ajuste o incremento a las reservas técnicas	32,523,627.73
Provisiones	0.00
Impuestos a la utilidad causados y diferidos	8,756,089.44
Participación en el resultado de subsidiarias no consolidadas y asociadas	0.00
Operaciones discontinuadas	0.00
	<u>100,192,365.55</u>
Actividades de Operación	
Cambio en cuentas de margen	
Cambio en inversiones en valores	-131,380,508.37
Cambio en deudores por reporto	0.00
Cambio en préstamos de valores (activo)	
Cambio en derivados (activo)	0.00
Cambio en primas por cobrar	-8,588,808.82
Cambio en deudores	8,223,477.91
Cambio en reaseguradores y reafianzadores	-11,379,228.78
Cambio en bienes adjudicados	
Cambio en otros activos operativos	1,761,565.37
Cambio en obligaciones contractuales y gastos asociados a la siniestralidad	-14,388,340.70
Cambio en acreedores por reporto	
Cambio en colaterales vendidos o dados en garantía	
Cambio en derivados (pasivo)	
Cambio en otros pasivos operativos	-7,244,342.61
Cambio en instrumentos de cobertura (de partidas cubiertas relacionadas con actividades de operación)	
Hijos netos de efectivo de actividades de operación	<u>-162,996,186.00</u>
Actividades de Inversión	
Cobros por disposición de inmuebles, mobiliario y equipo	0.00
Pagos por adquisición de inmuebles, mobiliario y equipo	1,050,799.82
Cobros por disposición de subsidiarias y asociadas	
Pagos por adquisición de subsidiarias y asociadas	
Cobros por disposición de otras inversiones permanentes	
Pagos por adquisición de otras inversiones permanentes	0.00
Cobros de dividendos en efectivo	0.00
Pagos por adquisición de activos intangibles	
Cobros por disposición de activos de larga duración disponibles para la venta	
Cobros por disposición de otros activos de larga duración	
Pagos por adquisición de otros activos de larga duración	
Cobros asociados a instrumentos de cobertura (de partidas cubiertas relacionadas con actividades de inversión)	
Pagos asociados a instrumentos de cobertura (de partidas cubiertas relacionadas con actividades de inversión)	
Flujos netos de efectivo de actividades de inversión	<u>1,050,799.82</u>
Actividades de Financiamiento	
Cobros por emisión de acciones	40,000,000.00
Pagos por reembolsos de capital social	0.00
Pagos de dividendos en efectivo	0.00
Pagos asociados a la recompra de acciones propias	
Cobros por la emisión de obligaciones subordinadas con características de capital	
Pagos asociados a obligaciones subordinadas con características de capital	
Flujos netos de efectivo de actividades de financiamiento	<u>40,000,000.00</u>
Incremento o disminución neta de efectivo	-21,753,020.29
Ajuste al flujo de efectivo por variaciones en el tipo de cambio y en los niveles de inflación	0.00
Efectivo y equivalente de efectivo al inicio del periodo	40,447,564.55
Efectivo y equivalente de efectivo al final del periodo	18,694,544.26

Los conceptos que aparecen en el presente estado se muestran enunciativa más no limitada

El presente Estado de Flujo de Efectivo se formuló de conformidad a las disposiciones en materia de contabilidad emitidas por la Comisión Nacional de Seguros y Fianzas, aplicadas de manera consistente, encontrándose reflejados todos los flujos de efectivo derivados de las operaciones efectuadas por la institución hasta la fecha arriba mencionada, las cuales se realizaron y valoraron en apego a las sanas prácticas institucionales a las disposiciones legales y administrativas aplicables.

El presente Estado de Flujo de Efectivo fue aprobado por el Consejo de Administración bajo la responsabilidad de los funcionarios lo suscriben

Robert Di Cianni
Director General

Enrique Páez
Subdirector de Auditoría

Fernando Mayorga
Subdirector de Contabilidad



ALICO MÉXICO, COMPAÑÍA DE SEGUROS DE VIDA, S.A. DE C.V.
 (antes AIG México, Compañía de Seguros de Vida S.A. de C.V.)
ESTADO DE VARIACIONES EN EL CAPITAL CONTABLE
 POR LOS AÑOS QUE TERMINARON EL 31 DE DICIEMBRE DE 2010 Y 2009

Concepto	Capital Contribuido				Capital Ganado							Total Capital Contable
	Capital o Fondo Social pagado	Obligaciones Subordinadas de conversión	Reservas de capital	Resultados de Ejercicios Anteriores	Resultado del ejercicio	Participación en otras cuentas de capital contable	Exceso o Insuficiencia en la actualización del capital Contable		De Inversiones	Déficit por Obligaciones laborales	Superávit o déficit por Valuación	
							Subsidiaria	Resultados por Tenencia de Activos No Monetarios				
Saldos al 1 enero de 2009	\$416,636,774	\$0	\$0	\$8,110	-\$125,108,561	\$0	\$0	\$0	\$2,168,160	\$0	\$0	\$293,704,483
MOVIMIENTOS INHERENTES A LAS DECISIONES DE LOS ACCIONISTAS												
Suscripción de acciones	\$85,000,000											\$85,000,000
Capitalización de pérdidas	-\$125,100,145			\$125,100,145								
Constitución de Reservas												
Pago de dividendos												
Traspaso de resultados de ejercicios anteriores				-\$125,108,561	\$125,108,561							
Otros												
Total	-\$40,100,145			-\$8,446	\$125,108,561							\$85,000,000
MOVIMIENTOS INHERENTES AL RECONOCIMIENTO DE LA UTILIDAD INTEGRAL												
Resultado del ejercicio					-\$67,331,072							-\$67,331,072
Resultado por valuación de títulos disponibles para la venta									\$3,771,356			\$3,771,356
Exceso o Insuficiencia en la Actualización del Capital Contable												
Ajustes por obligaciones laborales												
Otros												
Total					-\$67,331,072				\$3,771,356			-\$63,559,716
Saldos al 31 de diciembre de 2009	\$376,536,629			-\$306	-\$67,331,072				\$5,939,716			\$315,144,967
MOVIMIENTOS INHERENTES A LAS DECISIONES DE LOS ACCIONISTAS												
Suscripción de acciones	\$40,000,000											\$40,000,000
Capitalización de pérdidas												
Constitución de Reservas												
Pago de dividendos												
Traspaso de resultados de ejercicios anteriores				-\$67,331,072	\$67,331,072							
Otros												
Total	\$40,000,000			-\$67,331,072	\$67,331,072							\$40,000,000
MOVIMIENTOS INHERENTES AL RECONOCIMIENTO DE LA UTILIDAD INTEGRAL												
Resultado del ejercicio					\$57,892,441							\$57,892,441
Resultado por valuación de títulos disponibles para la venta									\$2,812,200			\$2,812,200
Exceso o Insuficiencia en la Actualización del Capital Contable												
Ajustes por obligaciones laborales												
Otros												
Total					\$57,892,441				\$2,812,200			\$60,704,641
Saldos al 31 de diciembre de 2010	\$416,536,629	\$0	\$0	-\$67,331,378	\$57,892,441	\$0	\$0	\$0	\$8,751,916	\$0		\$415,849,608

Los presentes estados de variaciones en el capital contable se formularon de conformidad a las disposiciones en materia de contabilidad emitidas por la Comisión Nacional de Seguros y Fianzas, aplicadas de manera consistente, encontrándose correctamente reflejados todos los movimientos de capital contable derivados de las operaciones efectuadas por la Institución hasta las fechas arriba mencionadas. Los cuales se realizaron y valoraron con apego a las sanas prácticas institucionales a las disposiciones legales y administrativas aplicables.

Los presentes estados de variaciones en el capital contable fueron aprobados por el Consejo de Administración bajo la responsabilidad de los funcionarios que los suscriben

Robert Di Gianni
Director General

Enrique Páez
Subdirector de Auditoría

Fernando Mayorga
Subdirector de Contabilidad