

METLIFE MAS
Balance General al 31 de Diciembre de 2012

100 Activo		200 Pasivo	
110 Inversiones		210 Reservas Técnicas	38,272,019.98
111 Valores y Operaciones con Productos Derivados	399,237,506.97	211 De Riesgos en Curso	11,806,021.50
112 Valores	399,237,506.97	212 Vida	0.00
113 Gubernamentales	316,570,236.88	213 Accidentes y Enfermedades	11,806,021.50
114 Empresas Privadas	80,806,229.80	214 Daños	0.00
115 Tasa Conocida	80,806,229.80	215 Fianzas en Vigor	0.00
116 Renta Variable	0.00	216 De Obligaciones Contractuales	26,455,997.88
117 Extranjeros	0.00	217 Por Siniestros y Vencimientos	14,711,180.86
118 Valuación Neta	495,785.11	218 Por Siniestros Ocurridos y No Reportados	2,501,468.58
119 Deudores por Intereses	1,365,276.18	219 Por Dividendos Sobre Pólizas	0.00
120 Dividendos por Cobrar Sobre Títulos de Capital	0.00	220 Fondos de Seguros en Administración	0.00
(-) Deterioro de Valores	0.00	221 Por Primas en Depósito	9,253,368.44
121 Valores Restringidos	0.00	222 De Provisión	0.00
122 Inversiones en Valores Dados en Préstamo	0.00	223 Provisión	0.00
123 Valores Restringidos	0.00	224 Riesgos Catastróficos	0.00
124	0.00	225 Contingencia	0.00
125 Operaciones con Productos Derivados	0.00	226 Especiales	0.00
126 Reporto	0.00	227 Reserva para Obligaciones Laborales	0.00
127 Préstamos	0.00	228 Acreedores	44,055,478.99
128 Sobre Pólizas	0.00	229 Agentes y Ajustadoras	1,449,132.84
129 Con Garantía	208,214.97	230 Fondos en Administración de Pérdidas	0.00
130 Quirografarios	0.00	231 Acreedores por Responsabilidades de Fianzas	0.00
131 Contratos de Reaseguro Financiero	0.00	232 Diversos	42,606,344.05
132 Descuentos y Reducciones	0.00	233 Reaseguradores y Reafianzadores	0.00
133 Cartera Vencida	0.00	234 Instituciones de Seguros y Fianzas	0.00
134 Deudores por Intereses	0.00	235 Depósitos Retenidos	0.00
135 (-) Estimación para Castigos	(208,214.97)	236 Otras Participaciones	0.00
136 Inmobiliarias	0.00	237 Intermediarios de Reaseguro y Reafianzamiento	0.00
137 Inmuebles	0.00	238 Operaciones con Productos Derivados	0.00
138 Valuación Neta	0.00	239 Financiamientos Obtenidos	0.00
139 (-) Depreciación	0.00	240 Emisión de Deuda	0.00
140 Inversiones para Obligaciones Laborales	0.00	241 Por Obligaciones Subordinadas No Susceptibles de Convertirse en Acciones	0.00
141 Disponibilidad		242 Otros Títulos de Crédito	0.00
142 Caja y Bancos	16,968,978.96	243 Contratos de Reaseguro Financiero	0.00
143 Deudores		244 Otros Pasivos	67,125,918.92
144 Por Primas	10,949,291.61	245 Provisiones para la Participación de los Trabajadores en la Utilidad	1,165,187.22
145 Agentes y Ajustadores	2,797,709.95	246 Provisiones para el Pago de Impuestos	10,294,933.36
146 Documentos por Cobrar	0.00	247 Otras Obligaciones	52,949,500.99
147 Préstamos al Personal	0.00	248 Créditos Diferidos	2,746,287.35
148 Otros	443,485,051.03	Suma del Pasivo	148,453,415.19
149 (-) Estimación para Castigos	(408,555,605.71)	300 Capital	
150 Reaseguradores y Reafianzadores		310 Capital o Fondo Social Pagado	416,536,628.70
151 Instituciones de Seguros y Fianzas	2,632,232.63	311 Capital o Fondo Social	416,536,628.70
152 Depósitos Retenidos	0.00	312 (-) Capital o Fondo No Suscrito	0.00
153 Participación de Reaseguradores por Siniestros Pendientes	436,139.00	313 (-) Capital o Fondo No Exhibido	0.00
154 Participación de Reaseguradores por Riesgos en Curso	159,079.57	314 (-) Acciones Propias Recompradas	0.00
155 Otras Participaciones	0.00	315 Obligaciones Subordinadas de Conversión Obligatoria a Capital	0.00
156 Intermediarios de Reaseguro y Reafianzamiento	0.00	316 Reservas	0.00
157 Participación de Reafianzadoras en la Rva. de Fianzas en Vigor	0.00	317 Legal	0.00
158 (-) Estimación para Castigos	0.00	318 Para Adquisición de Acciones Propias	0.00
159 Inversiones Permanentes		319 Otras	0.00
160 Subsidiarias	0.00	320 Superávit por Valuación	9,629,116.00
161 Asociadas	0.00	321 Inversiones Permanentes	0.00
162 Otras Inversiones Permanentes	0.00	322 Resultados de Ejercicios Anteriores	(78,629,374.96)
163 Otros Activos		323 Resultado del Ejercicio	178,726,501.24
164 Mobiliario y Equipo	1,522,178.11	325 Resultado por Tenencia de Activos no Monetarios	0.00
165 Activos Adjudicados	0.00	Suma del Capital	526,262,870.96
166 Diversos	205,538,184.94	Suma del Pasivo y Capital	675,716,286.17
167 Gastos Amortizables	5,070,581.22		
168 (-) Amortización	(4,505,042.11)		
169 Activos Intangibles	0.00		
170 Productos Derivados	0.00		
Suma del Activo	675,716,286.17		

Orden

810 Valores en Depósito	0.00
820 Fondos en Administración	0.00
830 Responsabilidades por Fianzas en Vigor	0.00
840 Garantías de Recuperación por Fianzas Expedidas	0.00
850 Reclamaciones Recibidas Pendientes de Comprob.	0.00
860 Reclamaciones Contingentes	0.00
870 Reclamaciones Pagadas	0.00
875 Reclamaciones Canceladas	0.00
880 Recuperación de Reclamaciones Pagadas	0.00
890 Pérdida Fiscal por Amortización	73,311,671.93
900 Reserva por Constituir para Obligaciones Laborales	0.00
910 Cuentas de Registro	615,434,070.14
920 Operaciones con Productos Derivados	0.00
921 Operaciones con Valores Otorgadas en Préstamo	0.00
922 Garantías Recibidas por Derivados	0.00
923 Garantías Recibidas por Reporto	0.00

El capital pagado incluye la cantidad de \$ 0.00 moneda nacional, originada por la capitalización parcial del superávit por valuación de inmuebles.

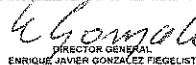
El presente Balance General se formuló de conformidad con las disposiciones emitidas en materia de contabilidad por la Comisión Nacional de Seguros y Fianzas, aplicadas de manera consistente, encontrándose correctamente reflejadas en su conjunto, las operaciones efectuadas por MetLife Mas, SA de CV hasta la fecha arriba mencionada, las cuales se realizaron y valoraron con apego a las mismas prácticas institucionales y a las disposiciones legales y administrativas aplicables, y fueron registradas en las cuentas que corresponden conforme al catálogo de cuentas en vigor.

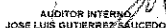
El presente Balance General fue aprobado por el Consejo de Administración bajo la responsabilidad de los funcionarios que lo suscriben.

Los Estados Financieros y las Notas de Revelación que forman parte integrante de los estados financieros, pueden ser consultados en Internet, en la página electrónica <http://www.siccomexico.com.mx/files/Individual/Quienes-Somos/locos/Estados-Financieros.html>

Los Estados Financieros se encuentran dictaminados por el C.P.C. Francisco Javier Vázquez Jurado, miembro de la sociedad denominada Galaz, Yañez y Ruiz Injuiza, S. C. contratada para prestar los servicios de auditoría externa a MetLife Mas, SA de CV; asimismo, las reservas técnicas de MetLife Mas, SA de CV fueron dictaminadas por el Act. Marcela Abraham Ortiz, miembro de la sociedad Towers Watson S. C.

El Dictamen emitido por el auditor externo, los Estados Financieros y las notas que forman parte integrante de los Estados Financieros dictaminados, publicaran para su consulta en Internet, en la página electrónica, <http://www.siccomexico.com.mx/files/Individual/Quienes-Somos/locos/Estados-Financieros.html>.


DIRECTOR GENERAL
ENRIQUE JAVIER GONZÁLEZ FIEGELIST


AUDITOR INTERNO
JOSÉ LUIS GUTIÉRREZ SAUCEDO

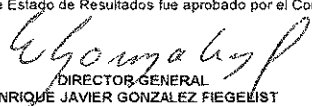

CONTADOR GENERAL
FERNANDO TRUJILLO DELGADO

METLIFE MAS S. A. de C. V.
Estado de Resultados del 1° de Enero al 31 de Diciembre de 2012

400	Primas			
410	Emilidas		794,926,982.73	
420	(-) Cedidas		<u>55,456,552.37</u>	
430	De Retención		739,470,430.36	
440	(-) Incremento Neto De La Reserva De Riesgos En Curso Y Fianzas En Vigor		<u>-16,302,843.92</u>	
450	Primas De Retención Devengadas			<u>755,773,274.28</u>
460	(-) Costo Neto De Adquisición		<u>408,762,451.42</u>	
470	Comisiones a Agentes	256,127,798.47		
480	Compensaciones Adicionales a Agentes	0.00		
490	Comisiones por Reaseguro y Refianzamiento Tomado	578,374.22		
500	(-) Comisiones por Reaseguro Cedido	29,118,313.30		
510	Cobertura de Exceso de Pérdida	1,697,307.31		
520	Otros	179,477,284.72		
530	(-) Costo Neto de Sinistralidad, Reclamaciones y Otras Obligaciones Contractuales		<u>241,068,890.48</u>	
540	Sinistralidad y Otras Obligaciones Contractuales	241,070,451.79		
550	Sinistralidad Recuperada del Reaseguro No Proporcional	1,561.31		
560	Reclamaciones	0.00		
570	Utilidad (Pérdida) Técnica			<u>105,941,932.38</u>
580	(-) Incremento Neto de Otras Reservas Técnicas		<u>0.00</u>	
590	Reserva para Riesgos Catastróficos	0.00		
600	Reserva de Previsión	0.00		
610	Reserva de Contingencia	0.00		
620	Otras Reservas	0.00		
625	Resultado De Operaciones Análogas y Conexas		<u>529,405.00</u>	
630	Utilidad (Pérdida) Bruta			<u>106,471,337.38</u>
640	(-) Gastos de Operación Netos		<u>128,750,494.41</u>	
650	Gastos Administrativos y Operativos	115,532,324.06		
660	Remuneraciones y Prestaciones al Personal	1,104,117.56		
670	Depreciaciones y Amortizaciones	12,114,052.79		
680	Utilidad (Pérdida) de la Operación			<u>(22,279,157.03)</u>
690	Resultado Integral de Financiamiento		<u>75,346,741.69</u>	
700	De Inversiones	58,272,560.69		
710	Por Venta de Inversiones	25,038,600.20		
720	Por Valuación de Inversiones	1,235,015.27		
730	Por Recargos sobre Primas	8,300,483.92		
750	Por Emisión de Instrumentos de Deuda	0.00		
760	Por Reaseguro Financiero	0.00		
770	Otros	90,108.34		
780	Resultado Cambioño	-17,590,026.73		
790	(-) Resultado por Posición Monetaria	0.00		
795	Participación en el Resultado de Inversiones Permanentes		<u>0.00</u>	
800	Utilidad (Pérdida) antes de Impuestos a la Utilidad			<u>53,067,584.66</u>
810	(-) Provisión para el pago de Impuestos a la Utilidad		<u>(125,658,916.58)</u>	
840	Utilidad (Pérdida) antes de Operaciones Discontinuas			<u>178,726,501.24</u>
850	Operaciones Discontinuas		<u>0.00</u>	
860	Utilidad (Pérdida) del Ejercicio			<u>178,726,501.24</u>

El presente Estado de Resultados se formuló de conformidad con las disposiciones en materia de contabilidad emitidas por la Comisión Nacional de Seguros y Fianzas, aplicadas de manera consistente, encontrándose reflejados todos los ingresos y egresos derivados de las operaciones efectuadas por MetLife Más SA de CV, hasta la fecha arriba mencionada, las cuales se realizaron y valoraron con apego a las sanas prácticas institucionales y a las disposiciones legales y administrativas aplicables, y fueron registradas en las cuentas que corresponden conforme al catálogo de cuentas en vigor."

"El presente Estado de Resultados fue aprobado por el Consejo de Administración bajo la responsabilidad de los funcionarios que lo suscriben."


 DIRECTOR GENERAL
 ENRIQUE JAVIER GONZALEZ FIEGELIST


 AUDITOR INTERNO
 JOSE LUIS GUTIERREZ SAUCEDO


 CONTADOR GENERAL
 FERNANDO TRUJILLO DELGADO

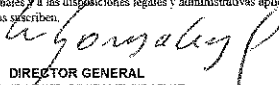
México D. F. a 14 de Febrero de 2014.


Alico México Compañía de Seguros de Vida, S.A. de C.V.

Estado de Flujo de Efectivo
Del 1 de Enero al 31 de Diciembre de 2012
 (Cifras en miles de pesos)

Resultado neto	\$ 178,726,501.24
Ajustes por partidas que no implican flujo de efectivo:	-525,384,019.24
Utilidad o pérdida por valorización asociada a actividades de inversión y financiamiento	-13,763.00
Estimación por irrecuperabilidad o difícil cobro	364,612,072.68
Pérdidas por deterioro o efecto por reversión del deterioro asociado a actividades de inversión y financiamiento	
Depreciaciones y amortizaciones	12,114,053.00
Ajuste o incremento a las reservas técnicas	-1,027,755,298.50
Provisiones	0.00
Impuestos a la utilidad causados y diferidos	125,658,918.58
Participación en el resultado de subsidiarias no consolidadas y asociadas	0.00
Operaciones discontinuadas	-\$ 346,657,518.00
Actividades de Operación	
Cambio en cuentas de margen	
Cambio en inversiones en valores	1,169,224,483.03
Cambio en deudores por reporte	0.00
Cambio en préstamos de valores (activo)	0.00
Cambio en derivados (activo)	0.00
Cambio en primas por cobrar	15,172,795.39
Cambio en deudores	-390,188,481.95
Cambio en reaseguradores y reafianzadores	37,990,242.80
Cambio en bienes adjudicados	
Cambio en otros activos operativos	-176,863,852.94
Cambio en obligaciones contractuales y gastos asociados a la siniestralidad	-261,667,537.12
Cambio en acreedores por reporte	
Cambio en colaterales vendidos o dados en garantía	
Cambio en derivados (pasivo)	
Cambio en otros pasivos operativos	-74,899,817.77
Cambio en instrumentos de cobertura (de partidas cubiertas relacionadas con actividades de operación)	
Flujos netos de efectivo de actividades de operación	318,767,831.44
Actividades de Inversión	
Cobros por disposición de inmuebles, mobiliario y equipo	95,431.00
Pagos por adquisición de inmuebles, mobiliario y equipo	0.00
Cobros por disposición de subsidiarias y asociadas	
Pagos por adquisición de subsidiarias y asociadas	
Cobros por disposición de otras inversiones permanentes	
Pagos por adquisición de otras inversiones permanentes	7,854,684.00
Cobros de dividendos en efectivo	0.00
Pagos por adquisición de activos intangibles	
Cobros por disposición de activos de larga duración disponibles para la venta	
Cobros por disposición de otros activos de larga duración	
Pagos por adquisición de otros activos de larga duración	
Cobros asociados a instrumentos de cobertura (de partidas cubiertas relacionadas con actividades de inversión)	
Pagos asociados a instrumentos de cobertura (de partidas cubiertas relacionadas con actividades de inversión)	
Flujos netos de efectivo de actividades de inversión	7,950,115.00
Actividades de Financiamiento	
Cobros por emisión de acciones	-0.30
Pagos por reembolsos de capital social	0.00
Pagos de dividendos en efectivo	0.00
Pagos asociados a la recompra de acciones propias	
Cobros por la emisión de obligaciones subordinadas con características de capital	
Pagos asociados a obligaciones subordinadas con características de capital	
Flujos netos de efectivo de actividades de financiamiento	-0.30
Incremento o disminución neta de efectivo	-19,939,571.86
Ajuste al flujo de efectivo por variaciones en el tipo de cambio y en los niveles de inflación	0.00
Efectivo y equivalente de efectivo al inicio del periodo	36,908,551.00
Efectivo y equivalente de efectivo al final del periodo	16,968,978.96

El presente estados de flujos de efectivo se formularon de conformidad con las disposiciones en materia de contabilidad emitidas por la Comisión Nacional de Seguros y Fianzas, aplicadas de manera consistente, encontrándose reflejados todos los flujos de efectivo derivados de las operaciones efectuadas por MetLife México S.A. de C.V. hasta las fechas arriba mencionadas, las cuales se realizaron en el marco del cumplimiento con apego a las normas prácticas institucionales y a las disposiciones legales y administrativas aplicables. Los presentes estados de flujos de efectivo fueron aprobados por el Consejo de Administración bajo la responsabilidad de los funcionarios que los suscriben.


 DIRECTOR GENERAL
 ENRIQUE JAVIER GONZALEZ FIEGELIST


 AUDITOR INTERNO
 JOSE LUIS GUTIERREZ SAUCEDO


 CONTADOR GENERAL
 FERNANDO TRUJILLO DELGADO

México D. F. el 14 de Febrero de 2014.

ALICO MEXICO, COMPAÑIA DE SEGUROS DE VIDA, S.A. DE C.V.
 ESTADO DE VARIACIONES EN EL CAPITAL CONTABLE
 DEL 31 DE DICIEMBRE DE 2011 AL 31 DE DICIEMBRE DE 2012

Concepto	Capital Contribuido			Capital Ganado			Resultado por Tenencia de Activos No Monetarios	Superavit o deficit por Valuación	Total Capital Contable
	Capital o Fondo Social pagado	Obligaciones Subordinadas de conversión	Reservas de capital	Resultados de Ejercicios Anteriores	Resultado del ejercicio	Inversiones Permanentes			
Saldo al 31 de diciembre de 2011	(4101,4102,4103, 4104, 4105, 4106, 4107)	(4108)	(4201, 4202, 4203, 4204, 4205, 4206)	(4501, 4502, 4801)	(4503, 4504, 4603, 4604)	(4401, 4402, 4403)	(4301, 4302, 4303, 4304, 4305, 4306)	\$345,792,166	
Efecto en periodos anteriores de cambios contables				\$200,502				\$200,502	
Saldo al 1 de Enero de 2012 ajustados	\$416,536,629	\$0	\$0	-\$39,184,610	-\$39,444,765	\$0	\$6,085,416	\$345,992,670	
MOVIMIENTOS INHERENTES A LAS DECISIONES DE LOS ACCIONISTAS									
Suscripción de acciones									
Capitalización de utilidades									
Constitución de Reservas									
Pago de dividendos									
Traspaso de resultados de ejercicios anteriores				-\$39,444,765	\$39,444,765			\$0	
Contraprestación por la compra de la cartera de una entidad bajo control común								\$0	
Total	\$0	\$0	\$0	-\$39,444,765	\$39,444,765	\$0	\$0	\$0	
MOVIMIENTOS INHERENTES AL RECONOCIMIENTO DE LA UTILIDAD INTEGRAL									
Utilidad Integral									
Resultado del ejercicio					\$178,726,501			\$178,726,501	
Resultado por valuación de títulos disponibles para la venta								\$1,543,700	
Resultado por tenencia de activos no monetarios									
Otros									
Total	\$0	\$0	\$0	\$0	\$178,726,501	\$0	\$1,543,700	\$180,270,201	
Saldo al 31 de diciembre de 2012	\$416,536,629	\$0	\$0	-\$78,629,375	\$178,726,501	\$0	\$9,629,116	\$526,262,871	

El presente Estado de Variaciones en el Capital Contable o Patrimonio se formuló de conformidad con las disposiciones en materia de contabilidad emitidas por la Comisión Nacional de Seguros y Fianzas, aplicadas de manera consistente, encontrándose reflejados todos los movimientos en las cuentas de capital contable derivados de las operaciones efectuadas por MetLife Mas S.A. de C.V. hasta la fecha arriba mencionada, las cuales se realizaron y validaron con apoyo a las normas prácticas institucionales y a las disposiciones legales y administrativas aplicables.

El presente Estado de Variaciones en el Capital Contable o Patrimonio fue aprobado por el Consejo de Administración bajo la responsabilidad de los funcionarios que los suscriben.

Enrique F. González Fieglust
 DIRECTOR GENERAL
 ENRIQUE FAVIER GONZALEZ FIEGLUST

Jose Luis Gutierrez Sauciffo
 AUDITOR INTERNO
 JOSE LUIS GUTIERREZ SAUCIFFO

Fernando Trujillo Delgado
 CONTADOR GENERAL
 FERNANDO TRUJILLO DELGADO